

BioLine Kombiovn (eksternt magasin)

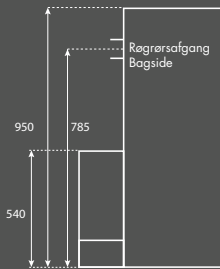


Klik her og besøg
www.billigopvarmning.dk

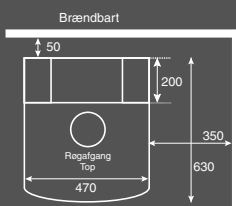


BioLine Kombiovn (eksternt magasin)

Måltegning - side



Måltegning - oppe



Bemærk: Alle mål i mm.

Tekniske Data:

Effekt: 5/6 kW. Opvarmer op til 100 m² – alt efter husets isolering

Vægtermostat: medfølger

Eltilslutning: 230 V

Vægt: Ca. 150 kg.

Afstand til brændbart:
Bag: 50 mm til kasse
Siden: 350 mm til ovn

Skorsten: Bagud eller ovenud

BioLine Kombiovn

Med BioLine kombiovn får du to ovne bygget sammen i én. Nogle foretrækker de effektive og meget miljøvenlige træpiller. Andre foretrækker den knitrende ild fra traditionel brænde! Med en BioLine bestemmer du selv!

Holder øje med varmen i huset

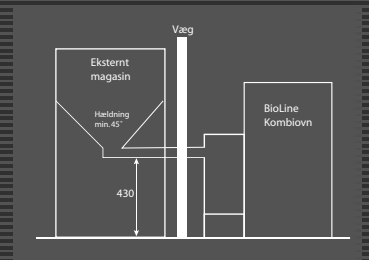
Det er ren luksus at fyre med træpiller i en BioLine kombiovn. Du skal blot fylde ovnsens magasin og vælge den ønskede stuetemperatur på termostaten – herefter kører ovnen ca. 2-3 døgn (vedvarende drift) på egen hånd. BioLine kræver ikke meget vedligehold, du skal blot tømme askeskuffen og aftørre ruden med jævne mellemrum.

Nem at placere ...

BioLine Kombiovn er DS mærket, hvilket bl.a. betyder, at ovnen kan installeres nærmere på brændbart materiale. Det er en stor fordel, når ovnen skal placeres, f.eks. i et træhus.



Hvis du af pladsmæssige grunde – eller andre årsager – ikke ønsker at have magasinet ved siden af ovnen, skal du vælge modellen med eksternt magasin.



Med den medfølgende snegl på 92 cm, kan du placere dit træpille-magasin hvor du vil – f.eks. på den anden side af en udendørs væg.



Når du fyre med traditionel brændsel, placerer du blot den medfølgende keramiksten i bunden af ovnen over brænde-hovedet, hvorefter ovnen er klar.

Vi tager forbehold for trykfejl og variation i farver.

Klik her og besøg
www.billigopvarmning.dk



Importør: A/S Dansk Shell